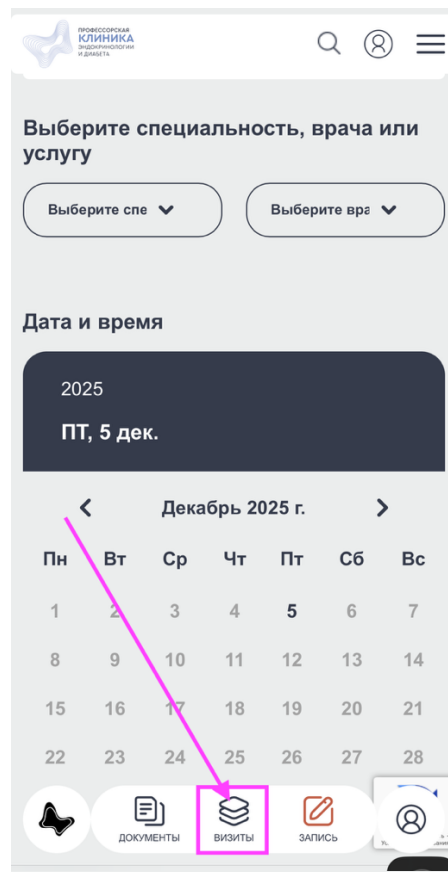


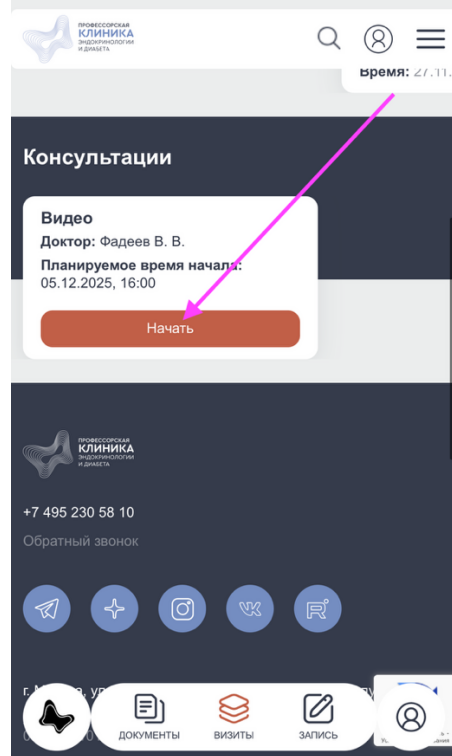
Онлайн-консультация с Мобильного устройства

Перед онлайн-приемом убедитесь, что на вашем компьютере отключен VPN и у вас устойчивое интернет-соединение, подключена камера и микрофон. Подготовьте заранее все необходимые документы и анализы, чтобы они были под рукой.

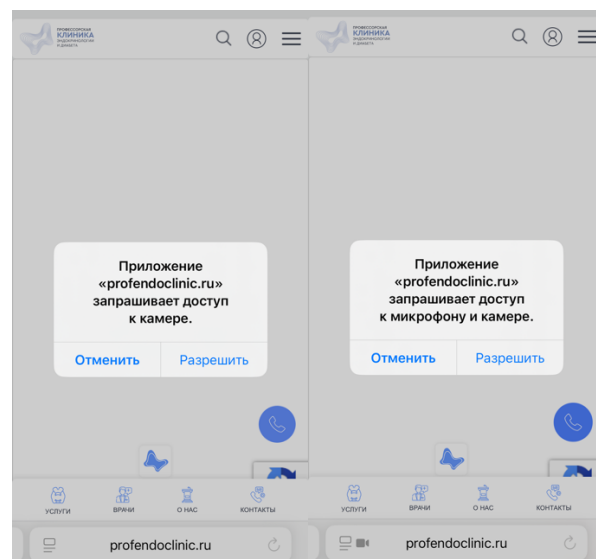
1. Войдите в личный кабинет на телефон
2. Зайдите в раздел Визиты внизу экрана



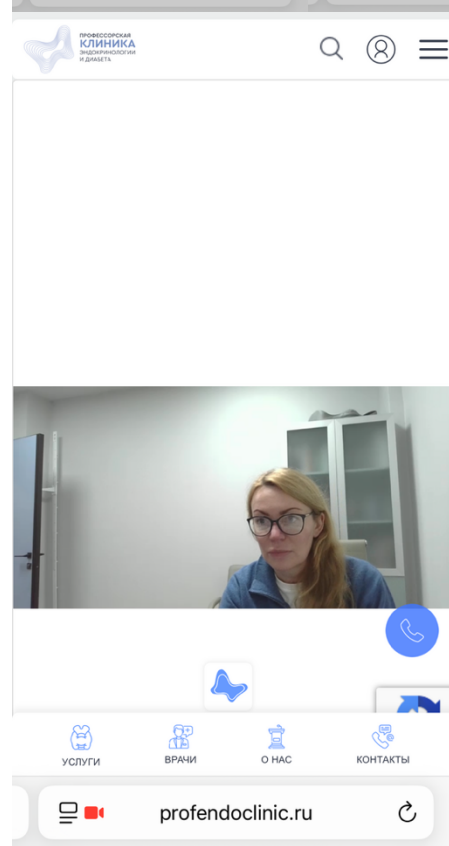
3. Откроется ссылка на Планируемый онлайн-прием
4. Не нажимайте на кнопку «Ожидание», при ожидании соединения не произойдет. Если все же случайно нажали, то нажмите кнопку «Назад» и обновите страницу, пока не появится кнопка «Начать»
5. На телефон должной прийти сообщение, что Ваша консультация началась. Когда это произойдет черная кнопка «Ожидание» изменится на красную «Начать»
6. Нажмите на кнопку Начать»



7. Разрешите доступы к камере и микрофону



8. Ваша Консультация началась



9. Когда консультация будет завершена, на экране появится надпись, «Информация Консультация недоступна».

