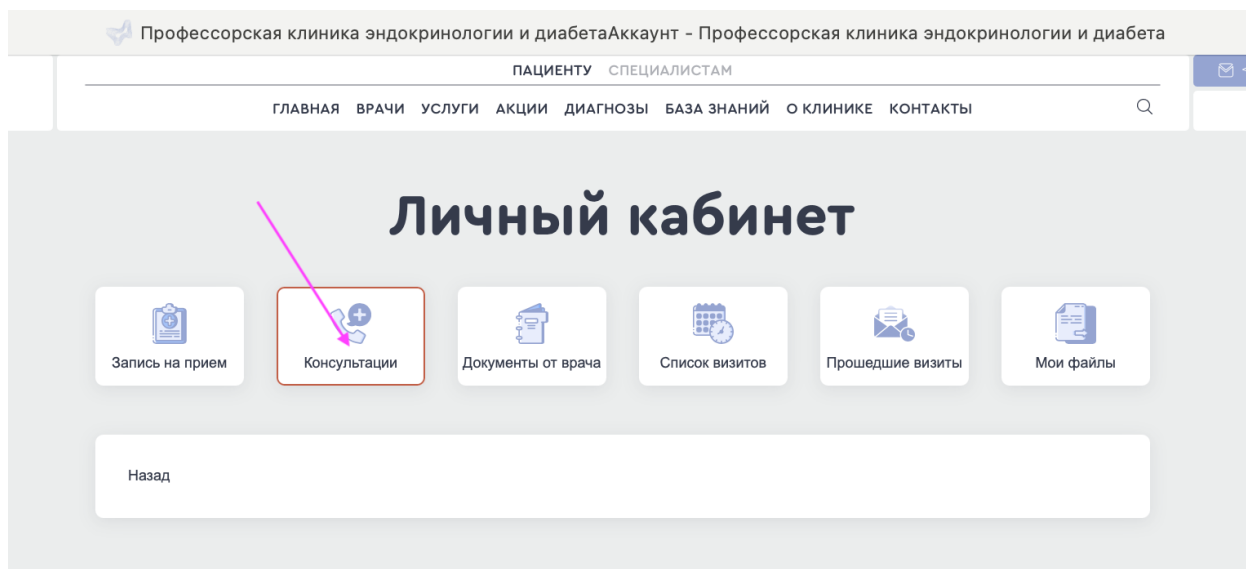


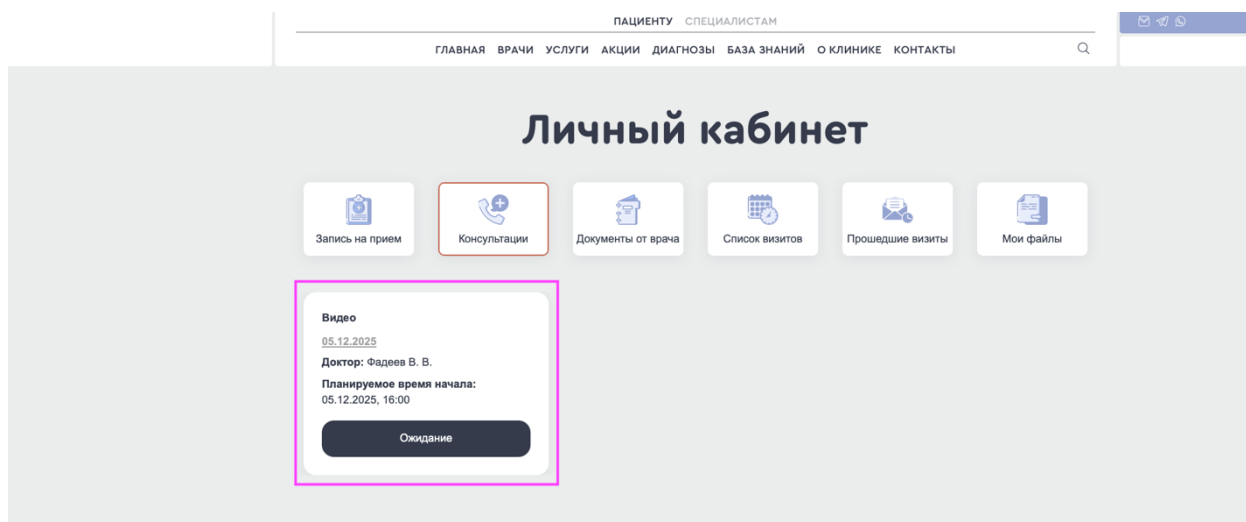
## Онлайн-консультация с компьютера

Перед онлайн-приемом убедитесь, что на вашем компьютере отключен ВПН и у вас устойчивое интернет-соединение, подключена камера и микрофон. Подготовьте заранее все необходимые документы и анализы, чтобы они были под рукой.

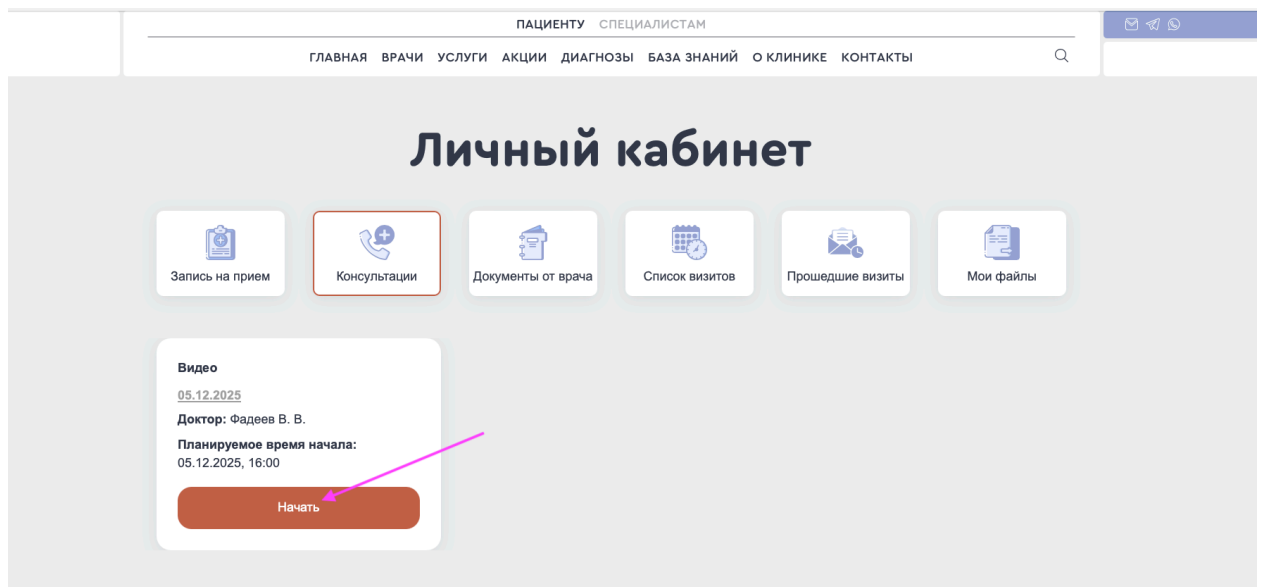
1. Войдите в личный кабинет на компьютере
2. Зайдите в раздел Консультации



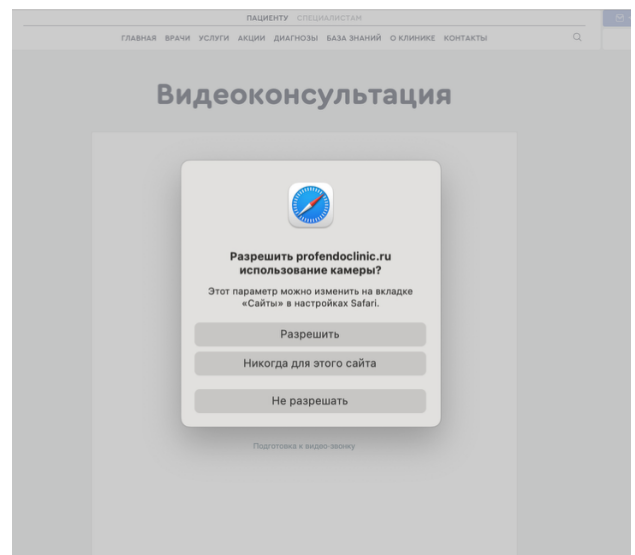
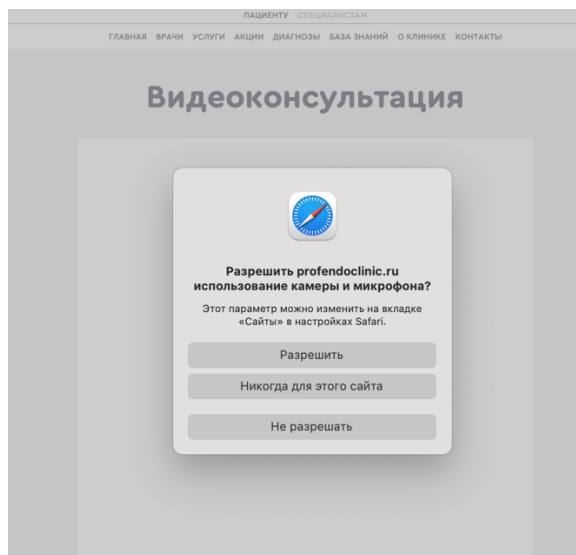
3. Там будет ссылка на Планируемый онлайн-прием



4. На телефон должной прийти сообщение, что Ваша консультация началась. Когда это произойдет черная кнопка «Ожидание» изменится на красную «Начать».
5. Не нажимайте на кнопку «Ожидание», при ожидании соединения не произойдет. Если все же случайно нажали, то нажмите кнопку «Назад» и обновите страницу, пока не появится кнопка «Начать»



6. Нажмите кнопку «Начать», разрешите использование камеры и микрофона, и вы присоединитесь к личному кабинету.



7. Ваша Консультация началась
8. Когда консультация будет завершена, на экране появится надпись, «Вызов был прерван».